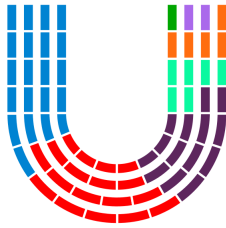


Escrutado: 99,15%

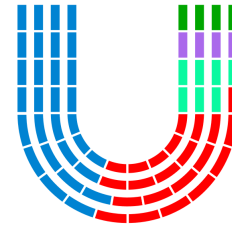
	2015		2011	
Total votantes	669.590	68,27%	67,90%	
Abstención	311.189	31,73%	32,10%	
Votos nulos	8.674	1,30%	1,50%	
Votos en blanco	13.048	1,97%	3,19%	

Diputados a elegir: 67



2015

Candidaturas	Votos	Dip.
P.P.	181.757 27,50%	21
P.S.O.E.	141.528 21,41%	18
PODEMOS	135.554 20,51%	14
PAR	45.577 6,90%	6
C's	62.188 9,41%	5
CHA	30.334 4,59%	2
I.U.	27.936 4,23%	1
UPyD	5.637 0,85%	
EB	5.254 0,79%	
PACMA	4.895 0,74%	
COMPROMI SO CON ARAGON	2.839 0,43%	
EQUO	1.231 0,19%	
RECORTES CERO	1.061 0,16%	
F.I.A.	788 0,12%	
BAR	672 0,10%	
P.C.P.E.	617 0,09%	



2011

Dip.	Votos	Candidaturas
30	269.729 39,69%	P.P.
22	197.189 29,02%	P.S.O.E.
7	62.193 9,15%	PAR
4	55.932 8,23%	CHA
4	41.874 6,16%	I.U.
	15.667 2,31%	UPyD
	2.193 0,32%	PACMA
	3.771 0,55%	COMPROMI SO CON ARAGON
	980 0,14%	F.I.A.
	4.621 0,68%	ECOLO
	830 0,12%	TA
	603 0,09%	U.C.E.
	573 0,08%	pCUA
	525 0,08%	PFyV
	482 0,07%	C.D.L.
	440 0,06%	PH
	249 0,04%	L'VIA

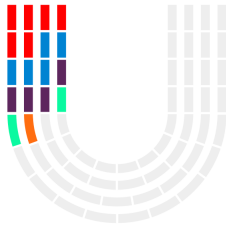
Huesca

Datos de las 0:57
25 de Mayo de 2015





Escrutado: 95,92%

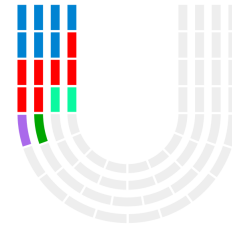
	2015		2011	
Total votantes	111.841	69,32%	69.391	69,39%
Abstención	49.491	30,68%	30.611	30,61%
Votos nulos	1.547	1,38%	1.631	1,63%
Votos en blanco	2.485	2,25%	3.321	3,32%

Diputados a elegir: 18








2015

Candidaturas	Votos	Dip.
 P.S.O.E.	29.366 26,63%	6
 P.P.	29.021 26,31%	5
 PODEMOS	20.240 18,35%	4
 PAR	10.332 9,37%	2
 C's	9.190 8,33%	1
I.U.	3.586 3,25%	
CHA	3.429 3,11%	
PACMA	608 0,55%	
UPyD	593 0,54%	
EB	577 0,52%	
EQUO	368 0,33%	
RECORTES CERO	131 0,12%	
COMPROMISO CON ARAGON	130 0,12%	
P.C.P.E.	117 0,11%	
F.I.A.	65 0,06%	
BAR	56 0,05%	



2011

Dip.	Votos	Candidaturas
7	40.209 33,51%	P.S.O.E. 
7	44.320 36,94%	P.P. 
2	14.587 12,16%	PAR 
1	5.655 4,71%	I.U. 
1	7.430 6,19%	CHA 
	398 0,33%	PACMA
	1.530 1,28%	UPyD
	137 0,11%	COMPROMISO CON ARAGON
	159 0,13%	F.I.A.
	1.266 1,06%	ECOLO
	127 0,11%	U.C.E.
	96 0,08%	C.D.L.
	78 0,07%	TA

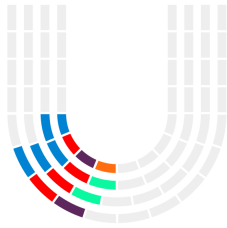
Teruel

Datos de las 1:39
25 de Mayo de 2015

Escrutado: 99,90%

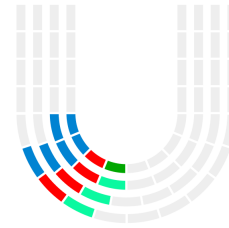
	2015		2011	
Total votantes	76.470	72,09%	72,48%	
Abstención	29.612	27,91%	27,52%	
Votos nulos	1.681	2,20%	1,65%	
Votos en blanco	1.817	2,43%	2,65%	

Diputados a elegir: 14



2015

Candidaturas	Votos	Dip.
P.P.	20.591 27,53%	5
P.S.O.E.	16.414 21,95%	4
PODEMOS	12.023 16,08%	2
PAR	10.261 13,72%	2
C's	5.396 7,21%	1
I.U.	3.471 4,64%	
CHA	2.570 3,44%	
COMPROMISO CON ARAGON	1.418 1,90%	
PACMA	354 0,47%	
EB	275 0,37%	
RECORTES CERO TERUEL	119 0,16%	
F.I.A.	80 0,11%	



2011

Dip.	Votos	Candidaturas
6	29.685 36,98%	P.P.
4	21.967 27,37%	PSOE
3	13.264 16,52%	PAR
1	5.236 6,52%	I.U.
	4.059 5,06%	CHA
	2.389 2,98%	COMPROMISO CON ARAGON
	204 0,25%	PACMA
	75 0,09%	F.I.A.
	792 0,99%	UPyD
	341 0,42%	VERDES ECOLO
	78 0,10%	U.C.E.
	54 0,07%	TA

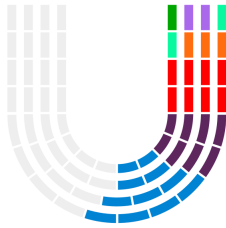
Zaragoza

Datos de las 1:39
25 de Mayo de 2015








Escrutado: 99,80%

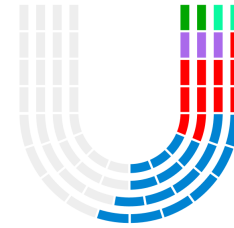
	2015		2011	
Total votantes	481.279	67,47%	66,84%	
Abstención	232.086	32,53%	33,16%	
Votos nulos	5.446	1,13%	1,45%	
Votos en blanco	8.746	1,84%	3,25%	

Diputados a elegir: 35








2015

Candidaturas	Votos	Dip.
 P.P.	132.145 27,77%	11
 PODEMOS	103.291 21,71%	8
 P.S.O.E.	95.748 20,12%	8
 C's	47.602 10,00%	3
 PAR	24.984 5,25%	2
 CHA	24.335 5,11%	2
 I.U.	20.879 4,39%	1
UPyD	5.044 1,06%	
EB	4.402 0,93%	
PACMA	3.933 0,83%	
COMPROMI SO CON ARAGON	1.291 0,27%	
EQUO	863 0,18%	
RECORTES CERO	811 0,17%	
F.I.A.	643 0,14%	
BAR	616 0,13%	
P.C.P.E.	500 0,11%	



2011

Dip.	Votos	Candidaturas
17	195.724 40,84%	P.P. 
11	135.013 28,17%	P.S.O.E. 
2	34.342 7,17%	PAR 
3	44.443 9,27%	CHA 
2	30.983 6,46%	I.U. 
	13.345 2,78%	UPyD
	1.591 0,33%	PACMA
	1.245 0,26%	COMPROMI SO CON ARAGON
	746 0,16%	F.I.A.
	3.014 0,63%	VERDES ECOLO
	698 0,15%	TA
	573 0,12%	pCUA
	525 0,11%	PFyV
	440 0,09%	PH
	398 0,08%	U.C.E.
	386 0,08%	C.D.L.
	249 0,05%	L'VIA